



PROTEGA LA INVERSIÓN DE SU IMPLANTE DENTAL CON LAPIP PROTOCOLO.

El tratamiento LAPIP protocol ayuda a:

- Detener la progresión de la enfermedad de peri-implantitis
- Destruye bacterias que causan inflamación
- Salva los tejidos sanos y saludables de las encías
- Promueve el crecimiento de nuevos huesos dentales



Peri-implantitis es una infección que causa una reacción inflamatoria y la pérdida de hueso alrededor de un implante dental. Cuando el hueso ya no sostiene un implante, el implante se afloja y necesitará ser removido.

¿QUÉ ES EL PERI-IMPLANTITIS?

Peri-implantitis es una infección que ocurre alrededor de un implante dental. Las encías pueden ser de color rojo, inflamado o retroceder. Esta infección causa pérdida de hueso y eventual pérdida del propio implante.

¿CUÁL ES LA DIFERENCIA ENTRE PERI-MUCOSITIS Y PERI-IMPLANTITIS?

Ambos son una infección alrededor del implante; La peri-mucositis es la fase inicial de la infección y no implica pérdida. Peri-implantitis es la progresión de la infección que incluye la pérdida de hueso.

¿QUÉ SUCEDE SI NO TRATO EL PERI-IMPLANTITIS?

Si decide no tratar la infección alrededor de su implante peri-implantitis, continuará progresando y destruyendo el hueso dental. El implante se suelta y puede caerse; La infección puede propagarse a los dientes alrededor del implante.

¿QUÉ CAUSA EL PERI-IMPLANTITIS?

Al igual que hay muchas causas de la enfermedad de las encías, también hay muchas causas de infecciones peri-implantes, incluyendo la mala atención oral y rechinar los dientes. Los factores de riesgo incluyen problemas médicos tales como diabetes, osteoporosis, y un sistema inmune pobre. Fumadores y los pacientes con un diagnóstico inicial de enfermedad de las encías están en mayor riesgo de pérdida de implantes.



LAPIPTM
PROTOCOL

**SALVE SU
IMPLANTE
DENTAL**

TRATAMIENTO DE PERI-IMPLANTITIS

"ESTABA EXTÁTICA PARA SALVAR MI IMPLANTE DENTAL Y EVITAR MAS CIRUGÍAS."

- LAURA V.



UN TRATAMIENTO FÁCIL, CON RESULTADOS INCREÍBLES.

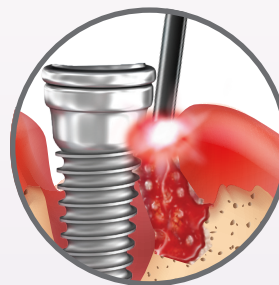
- La mayoría de los pacientes sólo necesitan una cita
- Menos dolor y curación más cómoda que otras opciones cirugías
- Mata bacterias sin dañar el tejido sano de las encías
- Minimiza la recesión de las encías para una sonrisa confidente
- 100% natural - no usa materiales exteriores ni factores de crecimiento
- Seguro para pacientes debilitados, aquellos que toman anticoagulantes o padecen de diabetes

TRATAMIENTO LÁSER MINIMAMENTE INVASIVO

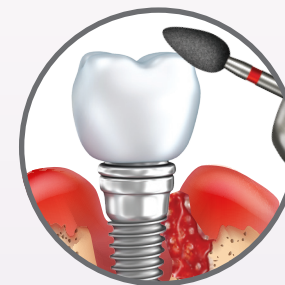
LAPIP protocol usa el PerioLase MVP-7 láser dental para ayudar a salvar su implante dental.



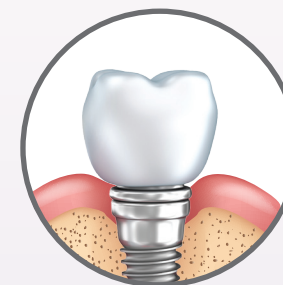
El láser vaporiza bacterias, tejidos enfermos y contaminantes de corrosión de titanio en el tejido suave de las encías.



El láser forma coágulo de sangre estable que contiene células activadas de su propio hueso y crea un bolsillo sellado en las encías.



El trauma de la mordedura dental es ajustada.



El implante es reintegrado en el hueso dental.

PERIOLASE® MVP-7™ CONSTRUIDO PARA SU SALUD

El PerioLase MVP-7 láser dental es el único específicamente diseñado para mejorar su salud periodontal. La única onda de laser enfocada a las bacterias que causan la enfermedad de las encías con el resultado de tratamiento mínimamente invasivo y altamente efectivo.

Ilustraciones sólo por razones educativas. No todas las declaraciones han sido evaluadas por la FDA.

